

5.2 Reliure à la française à dos plein


Points particuliers utilisés dans diverses réparations

1/2

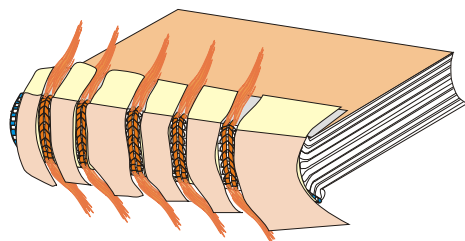
Placer un onglet (de parchemin) autour du premier et du dernier cahier.



La couture à chevron.



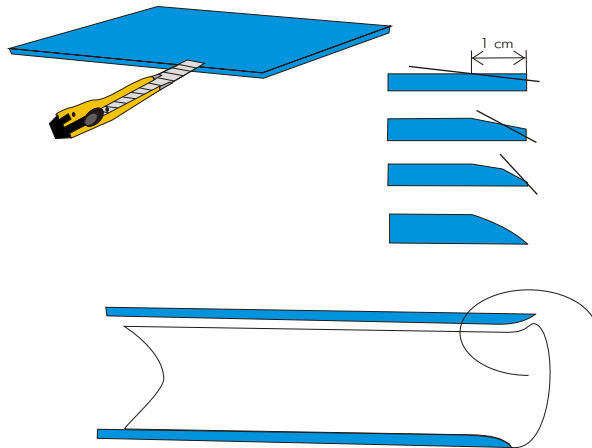
Mettre des claies de parchemin.



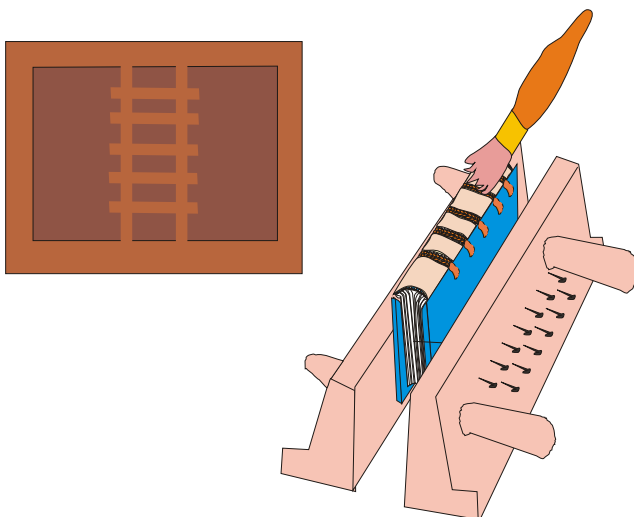
5.2 Reliure à la française à dos plein

Points particuliers utilisés dans diverses réparations

2/2



Couper en biais l'intérieur du plat.



Encollage de la peau directement sur le corps d'ouvrage.